


ESQUINERA DRYWALL (Z)

FICHA TÉCNICA Y MANUAL DE INSTALACIÓN

■ ESQUINERA DRYWALL (Z)



VENTAJAS

Los esquineros para drywall han sido diseñados para darle un mejor acabado a la estructura hecha en drywall, mejorando así su terminación y apariencia, ayudando a pulir las esquinas de la estructura.

- Producto elaborado bajo los más altos estándares de calidad.
- Uniformidad en los colores.
- Fácil de instalar.
- Producto garantizado.



Fácil Instalación



Fácil Limpieza



Reciclable

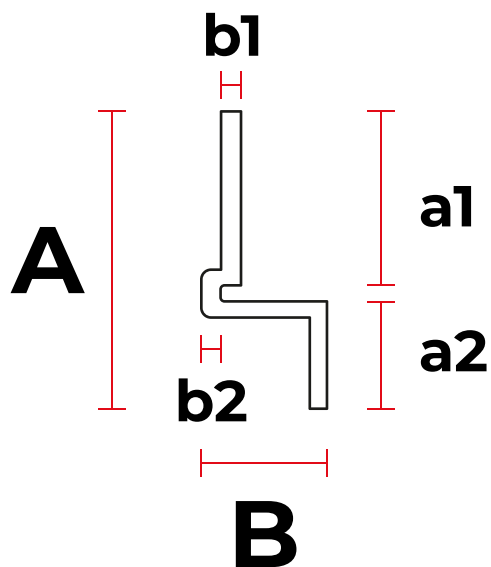


Resistente

■ ESQUINERA DRYWALL (Z)




Planimetría



A:	50.6 mm
a1:	30 mm
a2:	18 mm
B:	19 mm
b1:	1.7 mm
b2:	3.5 mm
Largo:	240 cm

Colores

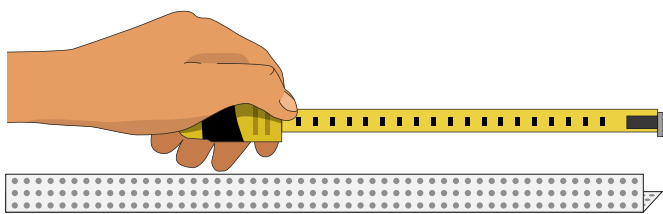


■ ESQUINERA DRYWALL (Z)

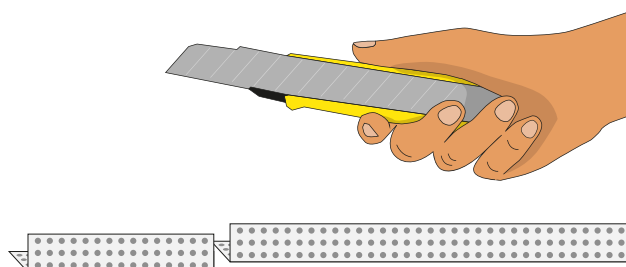


Instalación rápida, segura y fácil

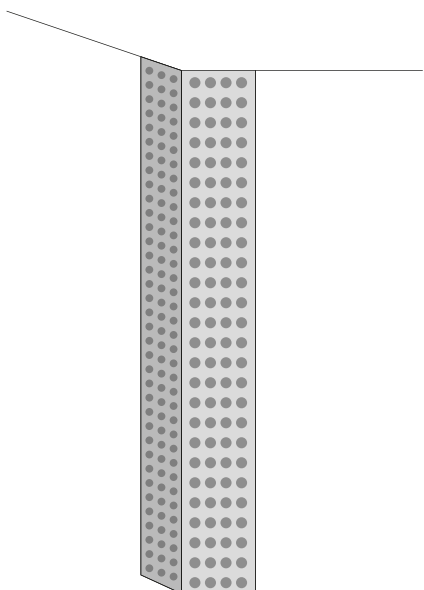
- 1** Mida el esquinero de acuerdo a la altura del drywall instalado.



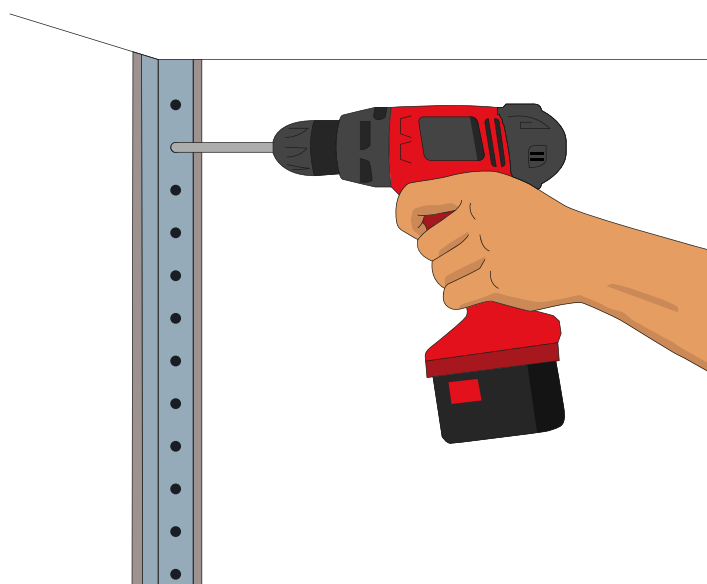
- 2** Corte el esquinero con un bisturí o segueta.



- 3** Coloque el perfil en las esquinas del Drywall instalado.



- 4** Coloque tornillos para drywall a lo largo del esquinero, para fijarlo bien.

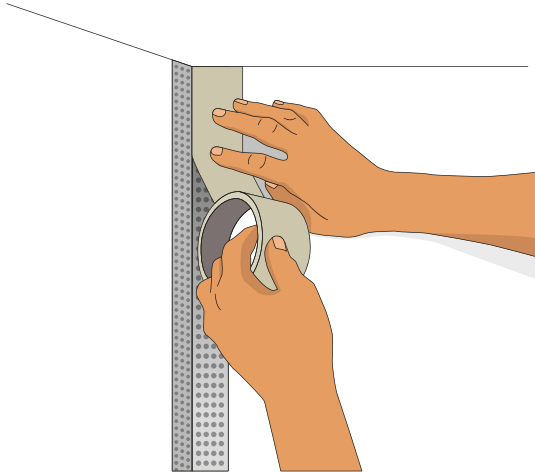


■ ESQUINERA DRYWALL (Z)



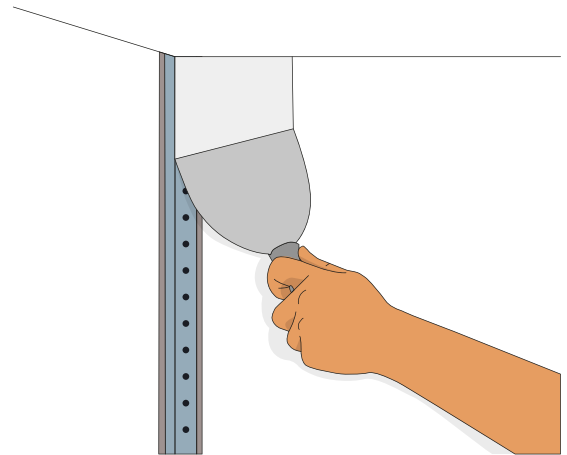
5

Coloque cinta malla para drywall en la mitad del perfil y la mitad en la lamina del drywall.



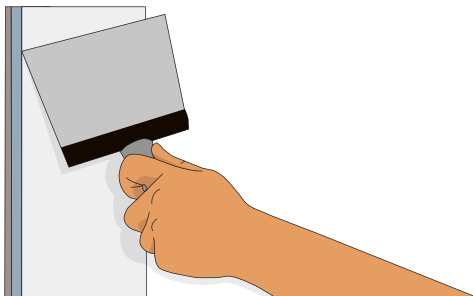
6

Aplique masilla sobre el perfil y la cinta malla, para cubrir y darle un mejor acabado a la instalación.



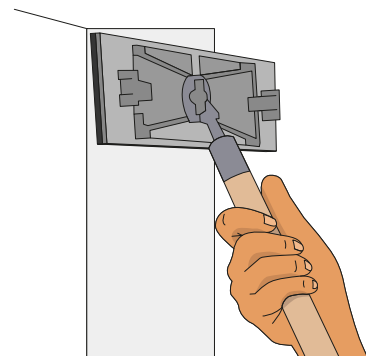
7

Aplique mínimo dos a tres capas más, usando una espátula ligeramente más ancha para cada aplicación. Deje que el empastado se seque entre cada capa. Así evitará burbujas.



8

Use una lijadora de poste con papel de lija para paneles de yeso. Así lijará las juntas difíciles de alcanzar, después de que la capa final se haya secado.



Soporte técnico

Teléfono: (571) 299 1721 / 451 2113
Móvil: (571) 311 262 8348





www.p3perfiles.com

Innovamos en cada paso que hemos dado los últimos 30 años. Tenemos un equipo de vendedores listos para asesorarlo e identificar el producto ideal para su proyecto. Nuestras innovaciones en perfiles plásticos facilitan la logística y su calidad está garantizada.



PERFILES

 (571) 299 1721 / 451 2113  ventas@p3perfiles.com  www.p3perfiles.com

 Carrera 72L # 37B-65 sur, Barrio Carvajal - Bogotá, Colombia    [@p3perfiles](https://www.instagram.com/p3perfiles)